



NAVODILO ZA UPORABO

## A. Vogel Kapljice za oči

Za suhe, pekoče, utrujene oči



Primerne so tudi za uporabnike  
kontaktnih leč.

A. Vogel Kapljice za oči so namenjene uporabi pri suhih, pekočih ali utrujenih očeh. Kapljice hitro navlažijo in osvežijo oči. Pomagajo ohranяти vlažnost očesa. Primerne so tudi za uporabnike kontaktnih leč.

- Vsebnik vsebuje 10 ml sterilne raztopine.
- Raztopina ne vsebuje konzervansov.

**A. Vogel Kapljice za oči osvežijo in vlažijo**  
Suhe, pekoče ali utrujene oči lahko povzročajo veliko dejavnikov: uporaba računalnika, ogrevanje ali hlajenje prostorov, ki zmanjšujeta vlažnost zraka, alergogene snovi (npr. cvetni prah), pa tudi uporaba kontaktnih leč in starost. Sestavine A. Vogel Kapljic za oči po nanosu tvorijo tekoči film, ki oči osveži in navlaži.

### Edinstven vsebnik za odmerjanje

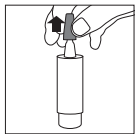
A. Vogel Kapljice za oči so napolnjene v vsebnik s praktičnim sistemom odmerjanja, ki omogoča, da se naenkrat sprosti le ena kapljica. Odmerjanje je zato enostavno.

### Odmerjanje in način uporabe

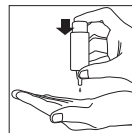
**Odrasli:** v vsako oko kanite po eno kapljico 4- do 5-krat dnevno.

**Otroci, starejši od 3 let:** v vsako oko kanite po eno kapljico 1- do 2-krat dnevno.

Vsebnik vsebuje 10 ml sterilne raztopine (približno 300 kapljic). Majhna količina raztopine ostane v vsebniku tudi potem ko iz kapalke ne priteče več nobena kapljica. Priporočamo, da en vsebnik uporablja vedno ista oseba.



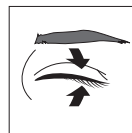
1. Z vsebnika odstranite pokrovček.



2. Pred prvo uporabo vsebnik obrnite s kapalko navzdol in toliko časa pritiskajte na dno, da skozi kapalke priteče prva kapljica. S tem je vsebnik pripravljen za uporabo.



3. Glavo nagnite rahlo nazaj in potisnite spodnjo veko navzdol. Vsebnik držite nad očesom, kot prikazuje slika. S palcem pritisnite na dno vsebnika, da se sprosti kapljica.



4. Oko zaprite, s čimer se bo tekočina enakomerno porazdelila po celotni površini očesa. Po uporabi vsebnik zaprite s pokrovčkom.

Ne prekoračite priporočenega odmerka.

### Trajanje uporabe

Priporočamo vam, da se posvetujete z zdravnikom, če simptomi trajajo več kot 30 dni.

### Nosečnost in dojenje

A. Vogel Kapljice za oči lahko v predpisanih odmerkih uporabljate tudi med nosečnostjo in dojenjem.

## Ne uporabljajte A. Vogel Kapljic za oči

A. Vogel Kapljic ne smete uporabljati, če ste preobčutljivi na katero koli vsebovano sestavino.

## Prenašanje A. Vogel Kapljic za oči

Edinstven vsebnik zagotavlja sterilnost vsebine brez dodanih konzervansov. Zato jih tudi pri pogosti uporabi dobro prenašamo.

## Sestavine

Hialuronska kislina, navadna smetlika (*Euphrasia officinalis*) 0,1 %, natrijev klorid, borova kislina, dinatrijev tetraborat dekahidrat, natrijev hidroksid, klorovodikova kislina, voda.

A. Vogel Kapljice za oči ne vsebujejo konzervansov.

## Shranjevanje

Shranjujte nedosegljivo otrokom. Shranjujte pri temperaturi od 15 do 25 °C. Po prvem odprtju vsebnika so kapljice uporabne še 6 mesecev. Kapljic ne smete uporabljati po datumu izteka roka uporabnosti, ki je naveden na škatli in vsebniku.

## Neto količina

V vsebniku je 10 ml sterilne raztopine.

## Nasveti za preprečevanje suhih, pekočih in utrujenih oči

- Čim manj časa preživite na umetni svetlobi.
- Ne glejte predolgo v zaslon. Če se temu ni mogoče izogniti, pogosto naredite premor.
- Kontaktnih leč ne nosite več kot priporoča njihov proizvajalec.
- Premočni sončni svetlobi se izognite z uporabo sončnih očal.
- Izogibajte se uporabi klimatske naprave. Če je mogoče, raje odprite okno.
- Izogibajte se dolgotrajnemu gledanju televizije.

## Alfreda Vogla, svetovnega popotnika, je očarala narava

Alfred Vogel je potoval po Afriki, Aziji in Ameriki, kjer so mu tamkajšnji prebivalci pokazali povezavo med prehrano, načinom življenja in zdravjem.

S potovanj je prinašal rastline, iz katerih je izdelal naravna zdravila in druge naravne izdelke. Ti še danes mnogim zadovoljnim uporabnikom pomagajo pri ohranjanju zdravja.

## Ekološki izdelki, ki vsebujejo rastline z vrta Alfreda Vogla

Rastline za izdelke A. Vogel večinoma gojimo sami na ekološki način brez umetnih gnojil ali kemičnih sredstev za uničevanje škodljivcev. Rastline pobiramo takrat, ko je v njih največja

količina koristnih snovi in jih sveže predelamo v naravne izdelke A. Vogel.

## Skrb za okolje

Prizadevamo si za čim manjše obremenjevanje okolja. Zato uporabljamo kar največ okolju prijazne embalaže. Ti materiali pri sežiganju niso škodljivi za okolje in so primerni za recikliranje.

🏠 Biohorma BV, J. P. Broekhovenstraat 16, NL-8081 HC Elburg, Nizozemska

## V Sloveniji zastopa

Farmedica d. o. o.,  
Leskoškova cesta 12, 1000 Ljubljana  
telefon: 01/524-02-16  
spletni strani: [www.avogel.si](http://www.avogel.si) in  
[www.farmedica.si](http://www.farmedica.si)  
e-pošta: [nasveti@farmedica.si](mailto:nasveti@farmedica.si)

To navodilo je bilo nazadnje posodobljeno marca 2014.

CE 0481

15°C  STERILE